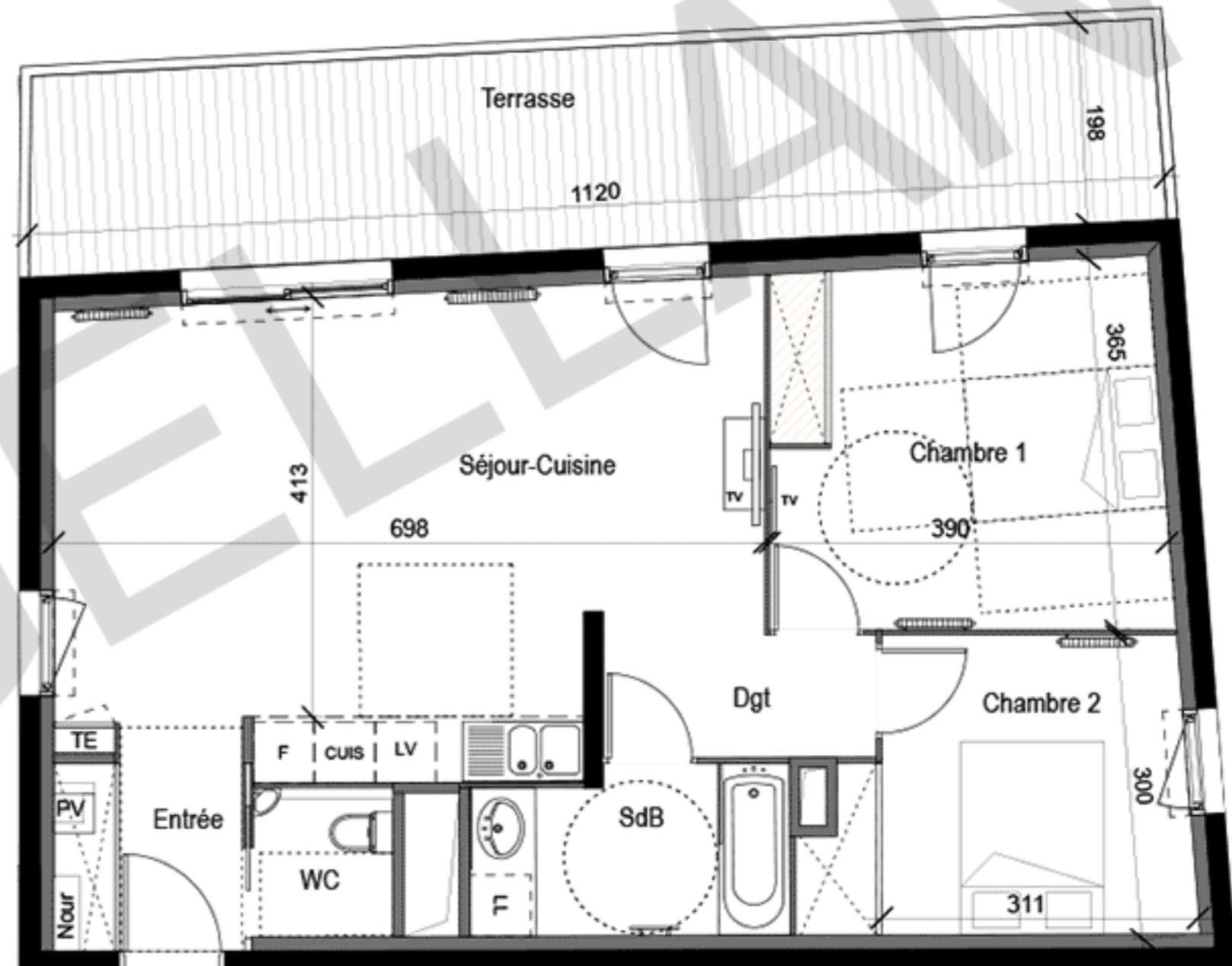


| | |
|--------|-------------|
| Hall C | C504 |
| R+5 | |
| Type 3 | |

| Tableau des surfaces | |
|--------------------------|----------------------------|
| Entrée | 3,75 m ² |
| Séjour-Cuisine | 29,90 m ² |
| Chambre 1 | 13,80 m ² |
| Chambre 2 | 9,90 m ² |
| Dégagement | 3,75 m ² |
| SdB | 5,10 m ² |
| WC | 2,00 m ² |
| <hr/> | |
| SURFACE HABITABLE | 68,20 m² |
| Terrasse | 22,00 m ² |
| <hr/> | |
| TOTAL | 90,20 m² |

PLAN PROVISOIRE




Document non contractuel. Des modifications sont susceptibles d'être apportées à ce plan en fonction des nécessités techniques de réalisation, tant en ce qui concerne les dimensions libres que l'équipement.
 Les surfaces indiquées ainsi que l'encombrement des gaines et la profondeur des placards sont approximatifs. Les retombées, soffites, faux-plafonds, gaines et canalisations ainsi que l'équipement sont figurés à titre indicatif. La surface globale peut varier de plus ou moins 5%.

04 / 04 / 2017




Prise TV



Sèche-serviette



Tableau élec.



Cloison démont.



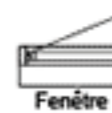
Pl. éclairé



Soffite




faux-plafond



Fenêtre



Porte-fenêtre



Couissant



Volet roulant

