

BATIMENT C	Logement N° C34
NIVEAU R+3	Ligne Signature
	Type T4

TABLEAU DE SURFACES	
Pièces	Surface
Entrée	6,9m ²
Séjour/Cuisine	31m ²
Dégagement	7,8m ²
Salle d'eau	2,7m ²
Salle de bains	5,1m ²
WC	2,3m ²
Chambre 1	11,9m ²
Chambre 2	10,8m ²
Chambre 3	14,1m ²
Surface habitable	92,6m²
Loggia 1	16,7m ²
Loggia 2	4,6m ²
Surface extérieure	21,4m²












REPERAGE



LIGNE
Signature

LEGENDE

	Tableau électrique
	Porte Fenêtre + Garde corps
	Fenêtre
	Porte fenêtre
	Porte fenêtre coulissante
	Faux plafond
	Chaudière gaz
	Cloison fusible
	Sèche serviette

Nota : les éléments techniques, tels que gaines, appareils sanitaires, ameublements éventuels sont mentionnés à titre indicatifs et pourront être modifiés pour impératifs techniques. L'implantation des ouvertures, des cloisons et des surfaces pourront être modifiées en fonction d'impératifs de construction.

