


R+2	Logement A202	
T3		
NEO		


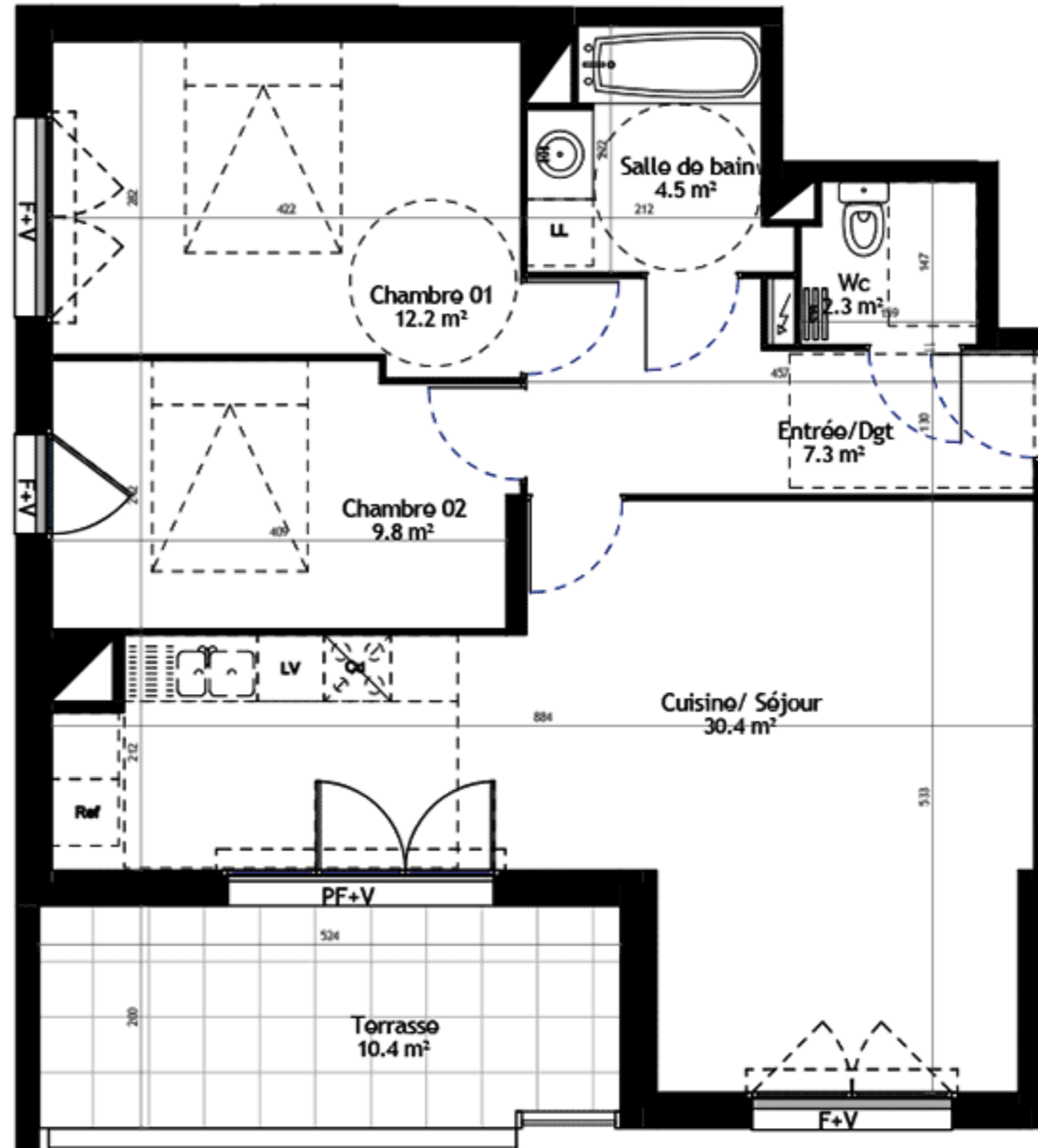


Tableau de Surface









Entrée/Dgt	7.3 m ²
Cuisine/ Séjour	30.4 m ²
Chambre 01	12.2 m ²
Chambre 02	9.8 m ²
Salle de bain	4.5 m ²
Wc	2.3 m ²
SURFACE HABITABLE: 6	66.4 m²
Terrasse	10.4 m ²
SURFACE EXTERIEURE: 1	10.4 m²
Total général: 7	76.8 m²



Tout en conservant les caractéristiques essentielles du plan, la société se réserve la possibilité d'y apporter des modifications pour des raisons techniques ou d'amélioration. Les faux plafonds, retombées et emplacement des équipements sont figurés à titre indicatif.



Légende

	Soffite haute HSFP 2.10m min.		Trainasse
	Tableau électrique		F+V Fenêtre + Volet
	Clarinettes ECS		PF+V Porte Fenêtre + Volet
	Radiateur		Gaine technique

PROVISOIRE

