

R+1	<b>A104</b>	
T2		










### TABLEAU DES SURFACES

Séjour / Cuisine	23,00 m <sup>2</sup>
Chambre	10,90 m <sup>2</sup>
SDB / WC	5,30 m <sup>2</sup>
<b>TOTAL</b>	<b>39,20 m<sup>2</sup></b>
Terrasse	6,40 m <sup>2</sup>

Plan de vente provisoire 04/01/2017

Tout en conservant les caractéristiques essentielles du plan, la société se réserve la possibilité d'y apporter des modifications pour des raisons techniques ou d'améliorations. Les faux plafonds, retombées et emplacement des équipements et mobiliers sont figurés à titre indicatif.

**LEGENDE :**

	Tableau électrique		Possibilité d'aménagement cuisine
	Faux-plafond		Placard ECS
	Cloison démontable		Gaine technique
	Sèche serviette		
Pl.	Placard		

